

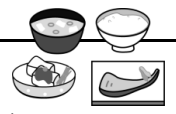





クリニカルパス申請用紙(患者用)

甲状腺手術 を受けられる患者様へ

患者名: _____ 様

予定: 月 日 曜日 時 分～

※時間の都合により、前後することがあります

経過日数	入院日 (/)	手術当日(/)		術後1日目 (/)	術後2日目 (/)	術後3日目 (/)	術後4日目 (/)	術後5日目 (/)
		術前	術後					
達成目標								
食事	21時以降は食事できません 	手術3時間前から飲食はできません	飲食できません	・朝から水分を摂ることができます ・昼から食事が開始となります。	普通食	普通食	普通食	普通食
安静・活動	病棟内自由	病棟内自由	ベッド上安静 ※3時間後横向きになれます ※尿の管が入っています	回診までベッド上安静 ※尿の管が抜けたら歩行できます	病棟内自由	病棟内自由	病棟内自由	病棟内自由
清潔	シャワー浴をしてください 爪切りをしてください	・洗面をしてください 男性の方は髭剃りをしてください ・女性の方は化粧・マニキュアを落として下さい		体を拭くお手伝いをします	・下半身シャワー浴ができます ※首の管が抜ければ全身シャワーに入ることができます ・洗髪はお手伝いします	シャワー可	シャワー可	シャワー可
処方	昼間に睡眠導入剤をお渡しします。就寝時に内服してください ※寝れる場合は強制ではありません							
注射		午前中より点滴をします	続けて点滴をします	・続けて点滴をします ・点滴終了後、必要に応じて点滴の管を残します				
検体検査			採血があります				朝採血があります	
画像								
処置・説明	・主治医、看護師より家族と一緒に手術の説明をさせていただきます ・毎朝回診があるのでベッドでお待ち下さい ・内服している薬の確認を行います。一旦看護師にお渡しください ・禁煙指導を行います 	・手術までに同意書を提出してください ・朝に飲み薬がある方は内服してください ・点滴前に手術着に着替えて弾性ストッキングを履いてください	・心電図や血圧計、足の機械をつけます ・首に管が入っています 	・尿の管を抜きます ・心電図を外します	・首の管を抜きます ※首の管が抜けたら首のストレッチ体操を行います ・回診時に傷口の針を取ります			・創部に肌色のテープを貼ります ※1ヶ月程度貼布してください ・次回受診について説明します ・薬の飲み忘れに注意してください
その他	・準備物品 □タオル(3枚) □ティッシュ1箱 □歯みがきセット □薬のみ又はストロー □着替え(寝巻・下着) ※全てに名前を記入し、1つの袋にまとめてください 