









内視鏡的逆行性胆管膵管造影(ERCP)＋ERCP関連処置 を受けられる患者様へ

患者名: 様

担当医:

予定: 月 日 曜日 時 分～

※時間の都合により、前後することがあります

経過日数	当日(/)		後1日目 (/)	後2日目 (/)	後3日目 (/)	後4日目 (/)	後5日目 (/)	後6日目 (/)	後7日目 (/)	
	前	後								
達成目標	検査の流れが分かる		症状を報告できる	→						
食事	絶食です 飲水は12時までできます	飲食できません	絶食です 腹痛や発熱がなければ 朝から飲水できます	脂質コントロール食 (お粥) 	→ 徐々に米飯 へ		→			
安静・活動	病院内自由		病棟内自由	→ 病院内自由						
清潔				→ シャワー浴していただけます						
処方	内服しているお薬の確認を行います 一旦看護師にお渡しください 中止の薬がある場合はお知らせします		腹痛や発熱がなければ 朝から内服再開です 中止中の薬については、 内服再開の指示がある まで飲まないでください	→ 						
注射	()時から点滴を行います 点滴は検査後も続きます 	検査後も点滴を行います	→ 本日で点滴終了です							
検体検査	入院前に外来で処置前の検査を行います 終了していない検査については、入院 後に行います		朝、採血を行います 						朝、採血を 行います 	
処置・説明	入院説明、検査説明を行います 分からないことがありましたらスタッフ へお尋ね下さい 【検査準備】 ・検査着へ着替えます(肌着は着用し ないで下さい) ・装飾品(時計・アクセサリ等)、入れ 歯は外して下さい ・歯磨き、トイレを済ませて下さい ・爪が伸びている場合は爪切りをして 下さい 		【検査後の注意点】 ・心電図モニターが装着されます ・酸素の吸入を行います ・検査後はベッド上で安静にお過ご し下さい ・検査後のトイレの際は付き添いま すので、ナースコールして下さい	酸素吸入と心電図モニ ターは朝外します	→ 栄養士より栄養指導 を行います (本人とご家族が一 緒に受けられる日に 予約をします) 		看護師より退 院の説明を行 います 薬剤師から薬 の説明を行 います 			
その他	【ご家族の方へ】 検査中は院内にてお待ちください その際、待機場所を看護師へお知らせください 検査後、医師より説明があります									