




経過日数	入院日 ( / )	当日 ( / )		後1日目 ( / )	後2日目 ( / )	後3～4日目 ( / )	後5日目 ( / )
		前	後				
達成目標	手術の内容を知っている 手術日を知っている	術後の安静について知っている	術後の経過を知っている 術後の症状を知っている 合併症がない 安静が守れている			→	退院後の生活の留意点 が分かる
食事	夕食まで食べることができます 夜9時以降は食べたり飲んだり はできません	食事はできません 朝分の薬がある場合は少量 の水で飲んでください	食事はできません 術後3時間後に水分が摂れ ますが、看護師がお伝えす るまではお待ちください	朝から食事ができます			
安静・活動	病院内自由です	病棟内でお過ごしください	ベット上安静です	最初の歩行は看護師が見守りをし ます その後は病棟内自由です			
清潔	シャワー浴ができます			体拭きをします	シャワー浴ができます		
処方	夜9時に下剤を2錠内服します			常備薬を再開します 中止薬は指示があるまで飲まない で下さい	抗生剤の内服が3日分処 方されます 朝食後に内服してください	中止薬の再開について 説明します	
注射		朝9～10時頃に点滴を始め ます			点滴は終了です		
検体検査				朝に採血があります			
画像							
処置・説明	医師から手術に関する説明があ ります。説明後に同意書のサイン の確認をします。  看護師より入院や検査につい ての説明 があります。お薬の確認をし ます。持っている薬を看護師にお渡 しください。中止薬の薬がないか の確認をします。	朝の7～8時の間に浣腸が1 回あります 血栓予防のための靴下を履い て下さい 手術室へは歩いて行きます。 ご家族の方へは手術待合室 をご案内します	手術後に医師からの説明があ ります ご家族の方は待合室でお待 ちください  心電図モニターや酸素、お しっこが体についていま す。 医師の指示があるまでは外 さないようにしてください	医師の指示があるまで2～3日は、 おしっこの管は入ったままです		医師の指示にておしっこ の管を抜きます 管を抜いた後の最初の おしっこは看護師に報告 して下さい その後のおしっこは手術 前と同様に溜めて下さい おしっこが出にくくなる場 合があります。症状があ る場合は早目にお知らせ 下さい	午前中に退院が出来ま す 退院後の生活の留意点 についての説明をおこ ないます 次回受診日をお伝えし ます 
その他							